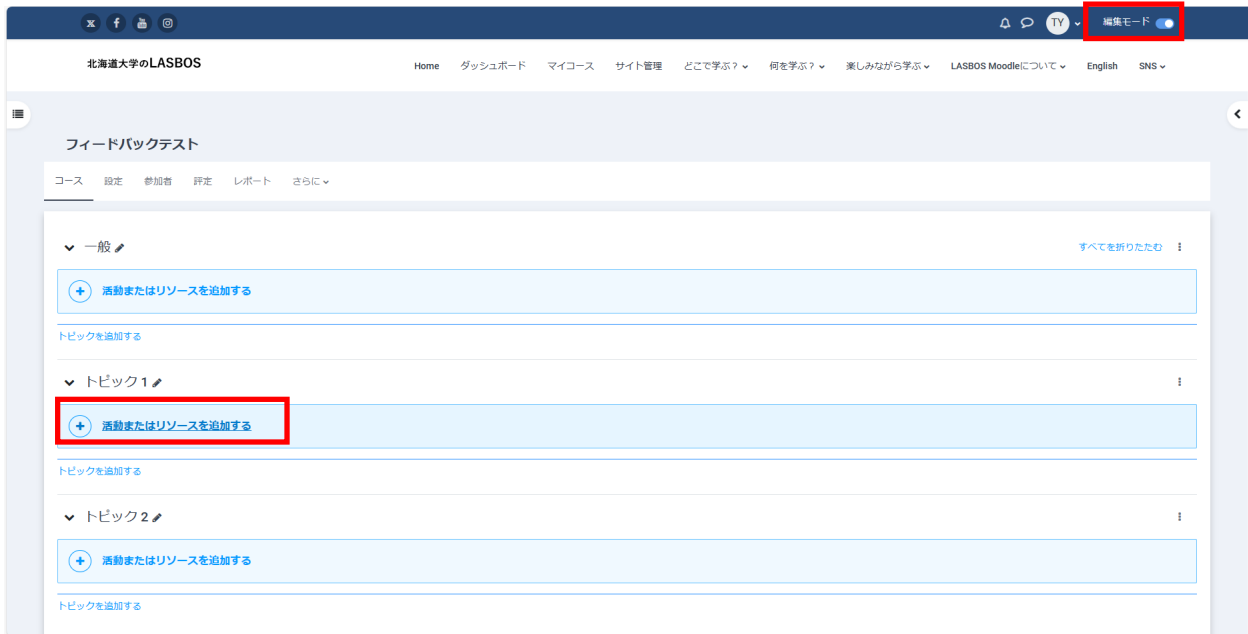


## ■フィードバック

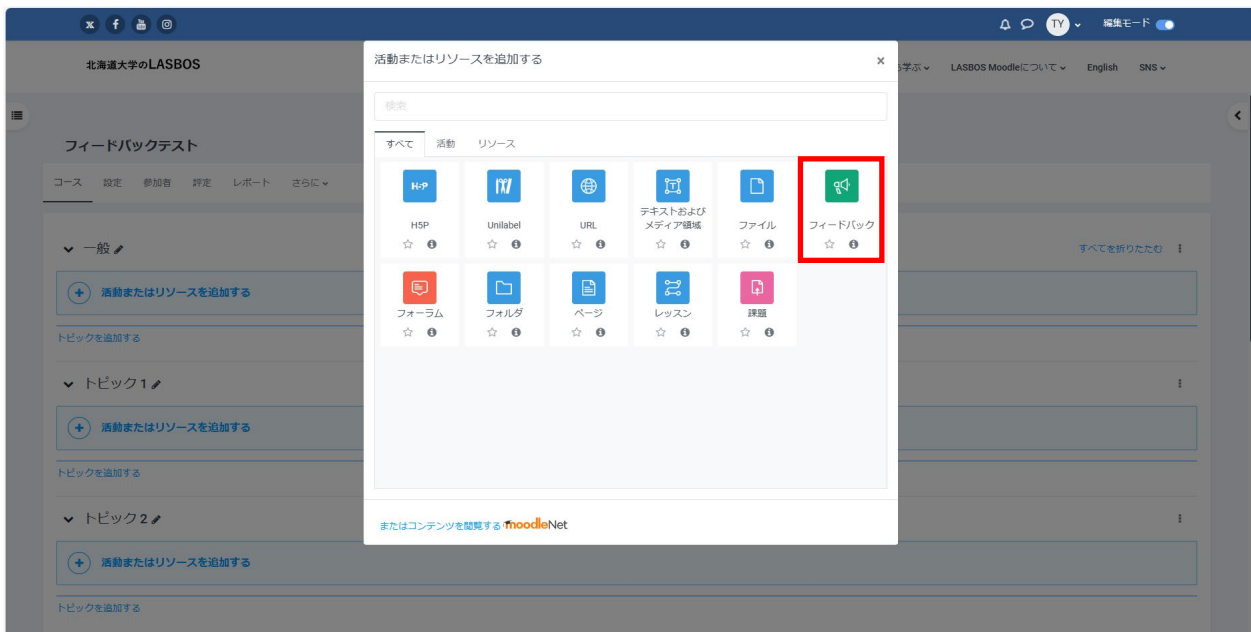
多肢選択や自由記述など複数の質問形式によりコース参加者からのアンケート収集が可能です  
コース参加者のみがフィードバックへ回答できます

### フィードバックの作成

1. フィードバックを配置したいコースを作成・開き、編集モードを開始し、トピック内の「活動またはリソースを追加する」をクリック



2. 「フィードバック」をクリック



### 3. 「名称（必須）」を入力し、その何を任意で設定し「保存してコースに戻る」をクリック

北海道大学のLASBOS

Home ダッシュボード マイコース サイト管理 どこで学ぶ? 何を学ぶ? 楽しみながら学ぶ LASBOS Moodleについて English SNS

#### フィードバックテスト

コース 設定 参加者 評定 レポート さらに▼

新しいフィードバックをトピック1に追加する [すべてを展開する](#)

▼ 一般

名称

説明

コースページに説明を表示する

- 利用
- 質問および回答設定
- 回答送信後
- モジュール共通設定
- 利用制限

コンテンツ変更通知を送信する

必須入力

## フィードバックの設定項目について

### ①利用

回答できる日時を設定

▼ 利用

フィードバック開始日時  有効にする 9 11月 2023 09 58 🗑

フィードバック終了日時  有効にする 9 11月 2023 09 58 🗑

### ②質問および回答設定

送信通知を有効にすると回答があった場合に教師に通知が来ます

▼ 質問および回答設定

ユーザー名を記録する 匿名

複数回答を許可する  No

送信通知を有効にする  No

質問の自動番号付け  No

「匿名」と「ユーザー名を記録して回答と共に表示する」から選択可能  
※匿名の場合は複数回答を許可するの欄を「No」にすること

### ③回答送信後

分析ページを表示する:

有効にすると、学生に分析結果を表示

完了メッセージ:

回答送信後に表示されるページに表示されるメッセージを設定可能

次の活動にリンクする:

フィードバック送信後に表示される「続ける」のリンク先を指定可能

デフォルトではコースページに戻る

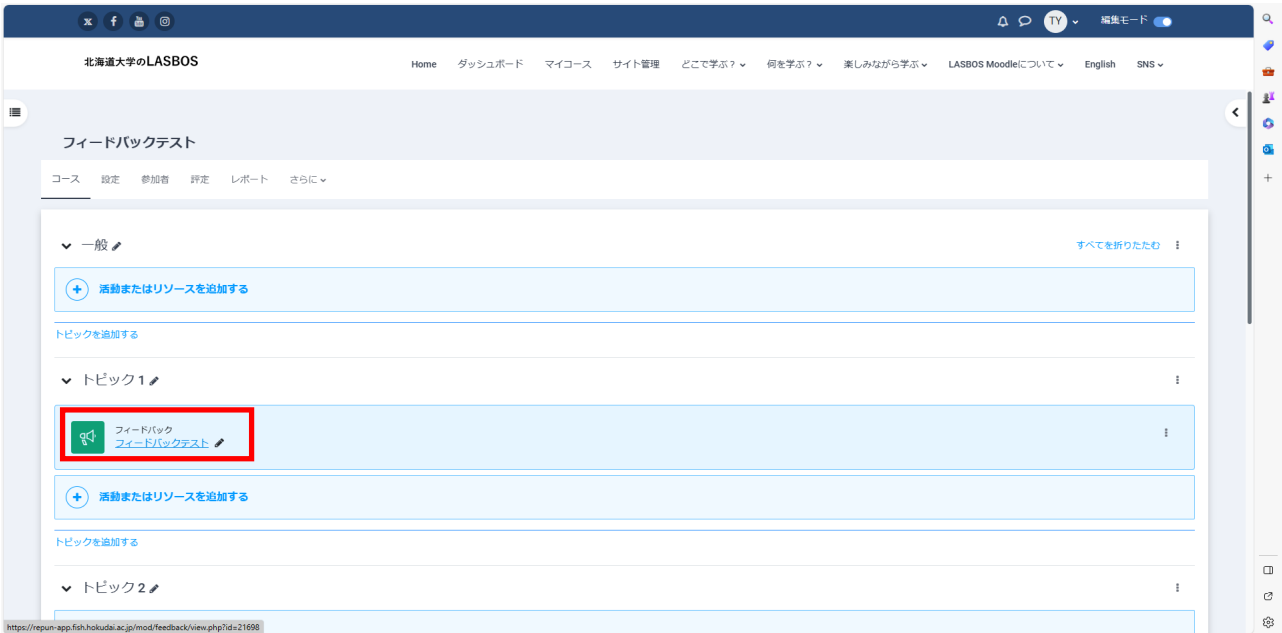
▼ 回答送信後

分析ページを表示する No

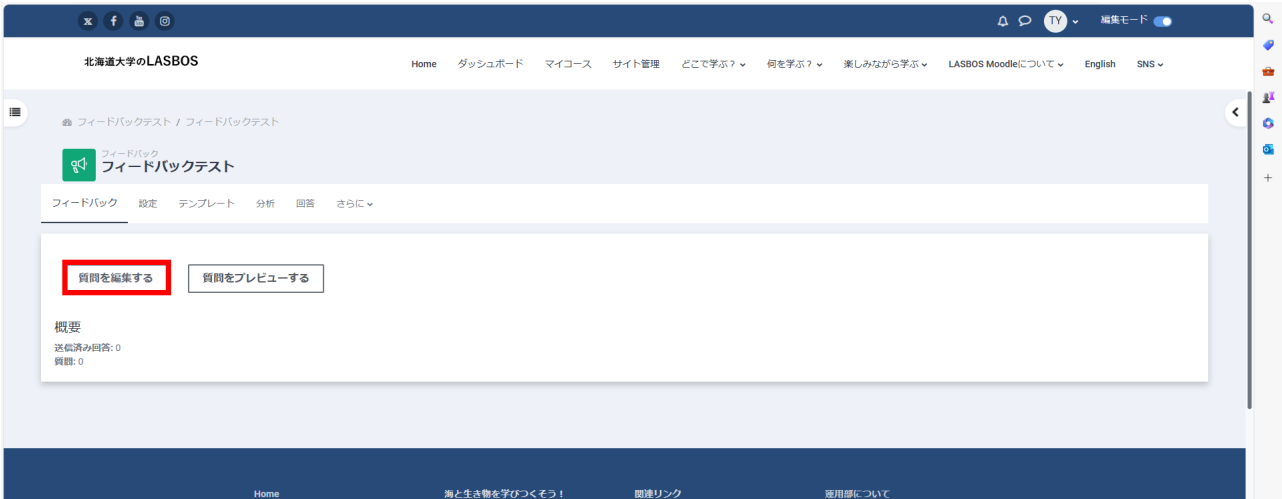
完了メッセージ

次の活動にリンクする

#### 4.作成した「フィードバック」をクリック



#### 5.「質問を編集する」をクリック



## 6. 「選択」のプルダウンの中から質問のタイプを選択する

The screenshot shows the 'フィードバックテスト' (Feedback Test) page in the LASBOS system. The page title is 'フィードバックテスト / フィードバックテスト / 質問' (Feedback Test / Feedback Test / Question). The main content area has a 'フィードバック' (Feedback) section with a '質問を追加する' (Add Question) button and a '選択...' (Select...) dropdown menu. The dropdown menu is open, showing the following options: '選択...', 'Captcha', 'ラベル', '多肢選択' (Multiple Choice), '多肢選択 (評定)' (Multiple Choice (Graded)), '情報' (Information), '改ページを追加する' (Add New Page), '数値回答' (Numerical Answer), '短文回答' (Short Answer), and '長文回答' (Long Answer). The '多肢選択' option is highlighted. Below the main content area, there is a footer with navigation links and contact information for the University of Hokkaido.

フィードバック（アンケート・質問）の種類

多肢選択形式 / 多肢選択（評定）形式 / 数値回答形式 / 短文回答形式 / 長文回答形式

## 多肢選択形式

質問に対して用意された選択肢を選ぶ形式

選択肢タイプを選び、質問と選択肢を入力後「変更を保存する」をクリック

（必須回答の場合は「必須」にチェックを入れる）

北海道大学のLASBOS

Home ダッシュボード マイ

フィードバック 設定 テンプレート 分析 調査 さらに▼

多肢選択

必須

質問 コースについて、該当するものを選んでください

ラベル 参加アンケート

多肢選択タイプ 多肢選択・単一回答

表示方向 垂直

「未選択」オプションを隠す

分析時に空を省略する

多肢選択値 1. 有意義だった  
2. どちらでもない  
3. 有意義ではなかった

ポジション 1

変更を保存する キャンセル

回答が必須の場合はチェックを入れる

質問を入力

・ラジオボタン形式の「単一回答」  
・「複数回答」  
・ドロップダウン形式の「単一回答」  
の3つのタイプから選択。

未選択オプションを隠すが「No」だと入力した選択肢の他に「未選択」という選択肢が追加されます。  
入力した選択肢のみの回答にしたい場合は「Yes」を選択してください

選択肢を入力

※「ラベル」は回答に依存した質問を作成する場合に使用します。

（例：質問1で「はい」なら質問2へ、「いいえ」なら質問3へ導く）

参考ページ <https://x.gd/K6ll3>

作成されたアンケート

(参加アンケート)コースについて、該当するものを選んでください !

1. 有意義だった

2. どちらでもない

3. 有意義ではなかった

必須回答の設問には ! が付きます

## 多肢選択（評定）形式

各選択肢に点数を設定でき、回答収集後に平均点の算出などが可能な形式  
選択肢タイプを選び、質問と選択肢を入力後「変更を保存する」をクリック  
(必須回答の場合は「必須」にチェックを入れる)

回答が必須の場合はチェックを入れる

質問を入力

ラジオボタン形式の「単一回答」  
ドロップダウン形式の「単一回答」から選択。

未選択オプションを隠すが「No」だと入力した選択肢の他に「未選択」という選択肢が追加されます。  
入力した選択肢のみの回答にしたい場合は「Yes」を選択してください。

選択肢を入力

評定は上から1点、2点、3点  
「○/回答」の○部分で配点を決定

## 作成されたアンケート

(参加アンケート (評定)) コースについて、該当するものを選んでください

未選択

(1)満足している

(2)どちらともいえない

(3)満足していない

未選択オプションを隠すが「No」にした場合「未選択」という選択肢が追加されます。

## 数値回答形式

範囲を指定した数値で回答を得る形式

質問と数値の範囲を指定して「変更を保存する」をクリック  
(必須回答の場合は「必須」にチェックを入れる)

フィードバック  
フィードバックテスト

フィードバック 設定 テンプレート 分析 回答 さらに▼

▼ 数値回答

必須

質問  
コースの受講にかかった所要時間 (分) をお知らせください

ラベル  
コース所要時間

開始数値  
0

終了数値  
90

アイテムに依存する  
選択

ポジション  
3

変更を保存する キャンセル

回答が必須の場合はチェックを入れる

質問を入力

開始数値と終了数値を入力

作成されたアンケート

(コース所要時間) コースの受講にかかった所要時間 (分) をお知らせください (0 - 90) ⓘ



## 短文回答形式

短いテキスト（1行）により記述式で回答してもらう形式

質問とフィールド幅、最大文字数を指定して「変更を保存する」をクリック  
（必須回答の場合は「必須」にチェックを入れる）

北海道大学のLASBOS Home ダッシュボード マイコース サイト管理

フィードバックテスト / フィードバックテスト / 質問を追加する

フィードバック  
フィードバックテスト

フィードバック 設定 テンプレート 分析 回答 さらに▼

▼ 短文回答

必須  必須

質問 コースで印象にのこったトピックはなんですか

ラベル コースアンケート (トピ

テキストフィールド幅 30

最大文字数 100

アイテムに依存する 選択

ポジション 4

変更を保存する キャンセル

回答が必須の場合はチェックを入れる

質問を入力

テキストフィールド幅

最大文字数

## 作成されたアンケート

(コースアンケート (トピック) )コースで印象にのこったトピックはなんですか

## 長文回答形式

複数行のテキストで回答してもらう形式

質問と幅、行数を指定して「変更を保存する」をクリック

(必須回答の場合は「必須」にチェックを入れる)

北海道大学のLASBOS

Home ダッシュボード マイコース サイト管理

フィードバック 設定 テンプレート 分析 回答 さらに▼

▼ 長文回答

必須

質問 コースで印象に残ったトピックはなんですか

ラベル コースアンケート (トピ:

幅 30

行数 5

アイテムに依存する 選択

ポジション 5

変更を保存する キャンセル

回答が必須の場合はチェックを入れる

質問を入力

テキストフィールド幅

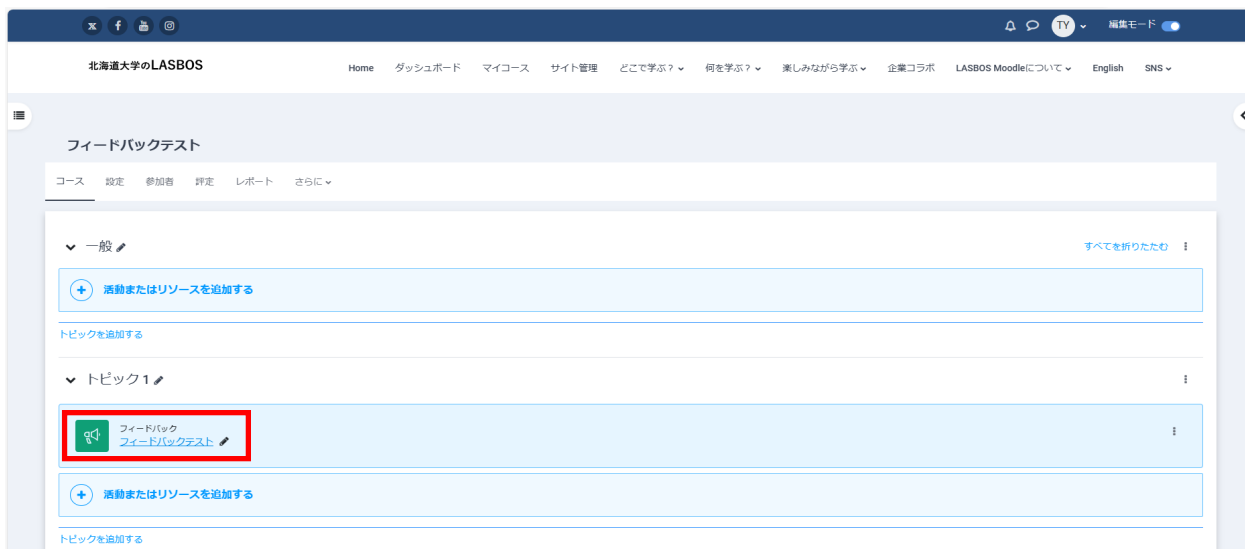
行数

作成されたアンケート

(コースアンケート (トピック2) ) コースで印象に残ったトピックはなんですか

## フィードバックのプレビュー

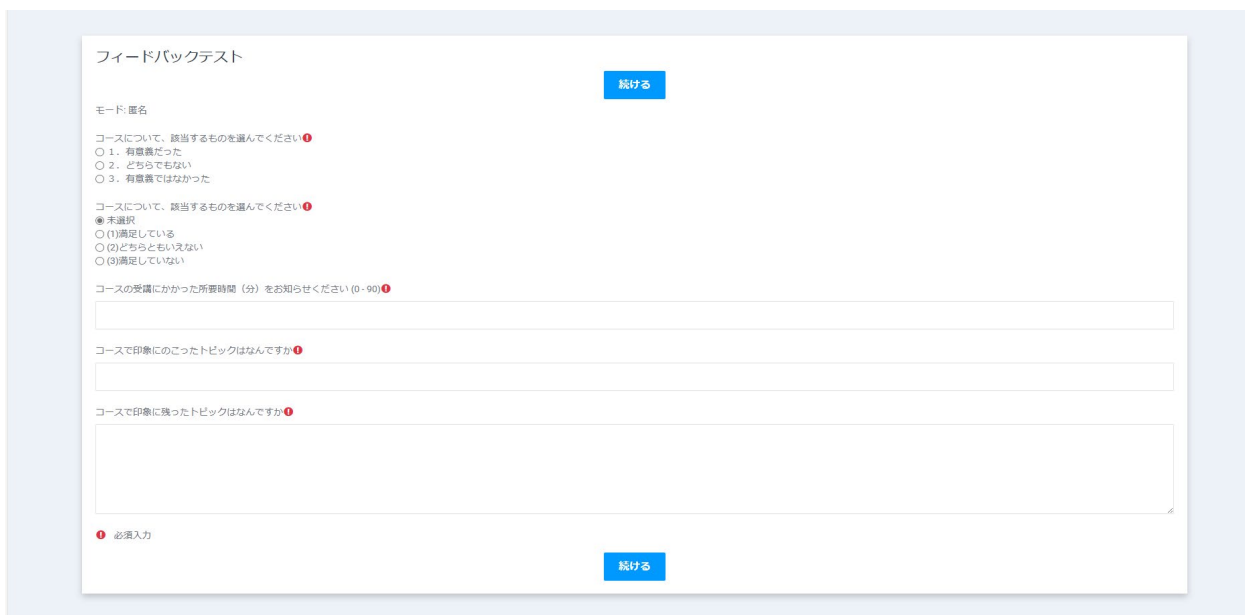
### 1. 作成した質問（フィードバック）をクリック



### 2. 「質問をプレビューする」をクリック

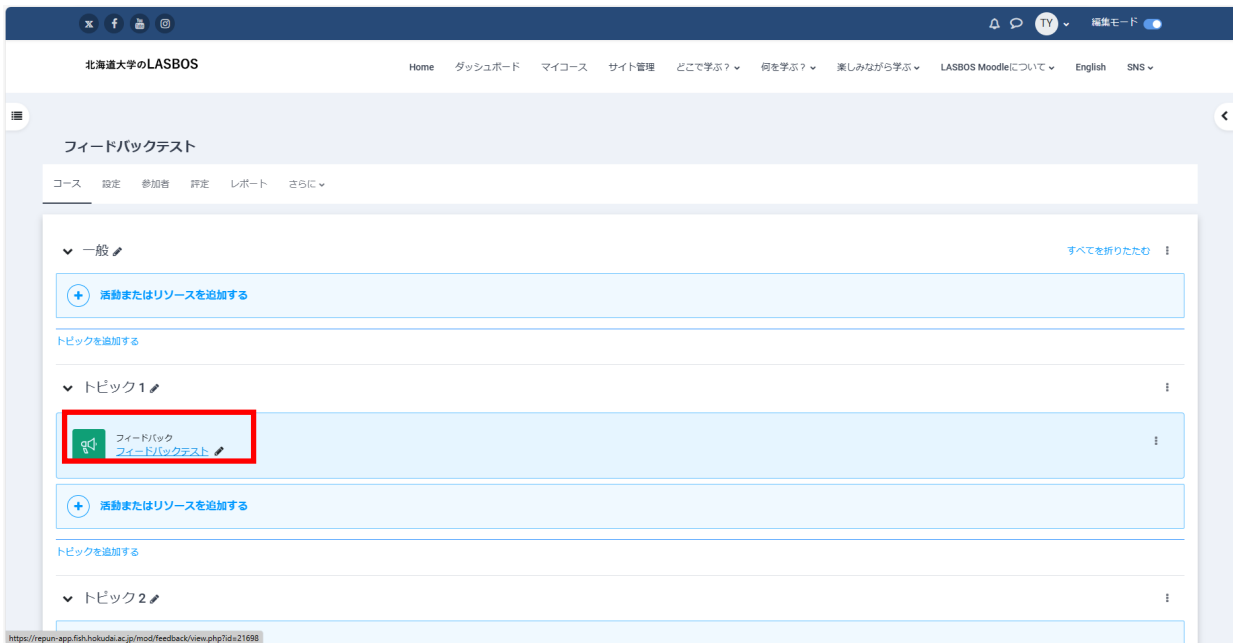


### 3. 作成したフィードバックが表示される

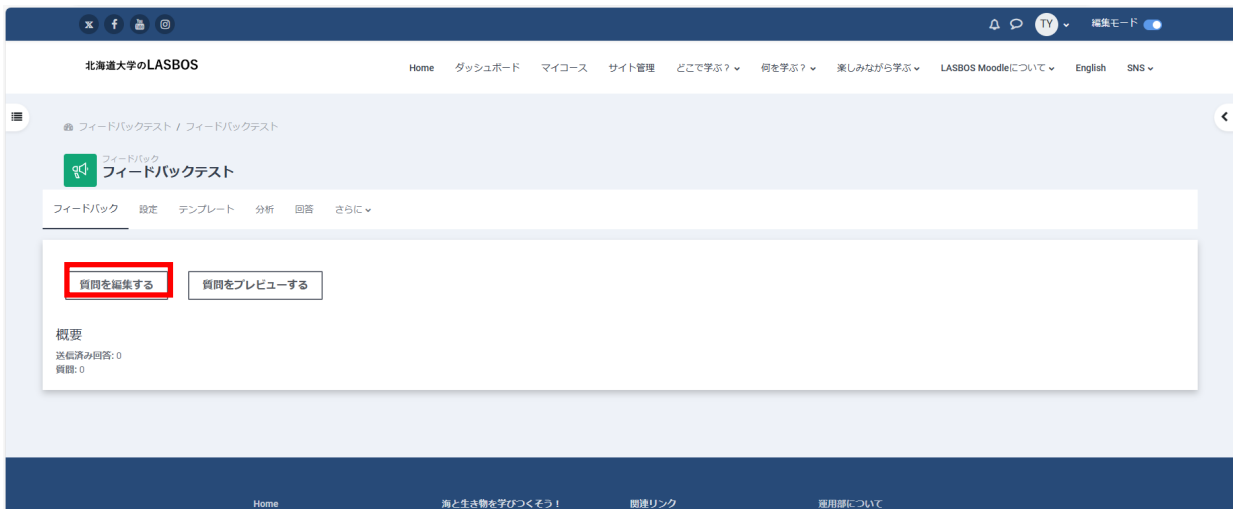


## 質問の並び替え

### 1. 編集したい「フィードバック」をクリック



### 2. 「質問を編集する」をクリック



### 3. 十字矢印をドラック & ドロップすることで質問の順番の入れ替えが可能です

北海道大学のLASBOS

Home ダッシュボード マイコース どこで学ぶ? 何を学ぶ? 楽しみながら学ぶ さらに

追加モジュールテスト / フィードバック / 質問

## フィードバック

フィードバック 設定 テンプレート 分析 回答 さらに

戻る 質問を追加する 選択... 質問をエクスポートする

コースに  
○ 1. 有  
○ 2. どちらとも言えない  
○ 3. 有意義ではなかった

**+**

(参加アンケート (評定)) コースについて該当するものを選んでください 編集

未選択  
 (1)満足している  
 (2)どちらとも言えない  
 (3)満足していない

**+**

(コース所要時間) コースの受講にかかった所要時間 (分) をお教えてください (0-90) 編集

**+**

(コースアンケート (トピック)) コースで印象に残ったトピックは何ですか? 編集

**+**

コースで印象に残ったトピックは何ですか? (自由回答) 編集

**+**

新しいテンプレートとして保存する

ドラッグ&ドロップにより順番の入れ替え

## 回答の確認

参加者からの解答があれば「送信済み回答：」欄に数値が表示される

フィードバックを開き「回答」をクリック



The screenshot shows the 'Feedback Test' page in the LASBOS system. The 'Answers' tab is highlighted with a red box. Below the navigation tabs, there are buttons for 'Edit questions' and 'Preview questions'. A red box highlights the 'Submitted answers: 1' indicator, with a blue callout bubble pointing to it that says 'フィードバックへの回答が1件あり' (There is 1 answer to the feedback).

回答内容が表示される



The screenshot shows the 'Feedback Test' page with the 'Answers' tab selected. The page displays 'Answers to be displayed' and 'Anonymous entries (1)'. There is a 'Download' button and a dropdown menu for 'Table data download format' set to 'Comma-separated values (csv)'. Below this, a table of responses is shown.

No	回答	満足している	30	トピック1	トピック1 トピック2 トピック3 トピック4
No: 1	1. 有難義だった	満足している	30	トピック1	トピック1 トピック2 トピック3 トピック4

## 回答の分析

フィードバックを開き「分析」をクリック



分析結果が表示され、「Excelにエクスポートする」をクリックするとダウンロードが可能

