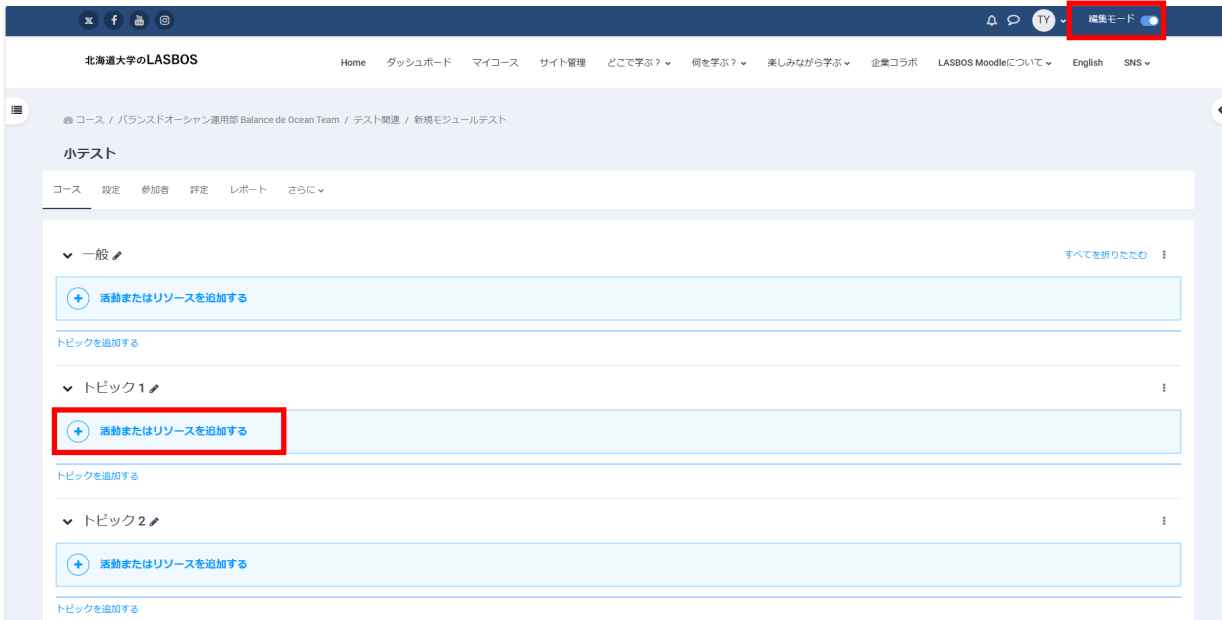


■小テスト

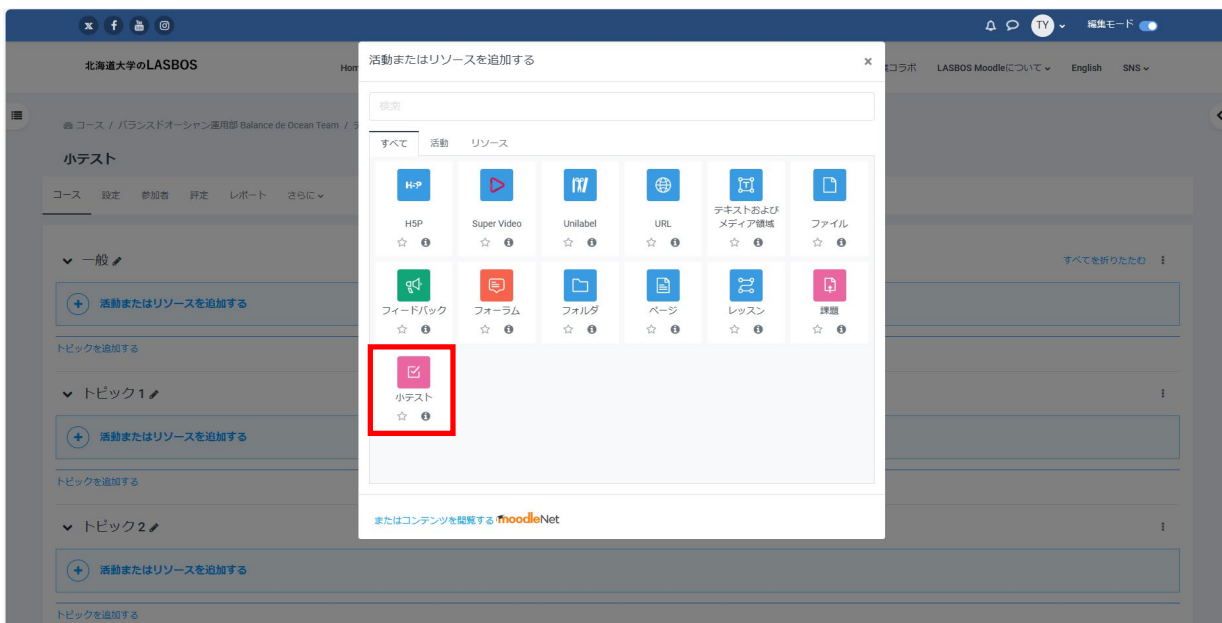
各種の問題を組み合わせることで小テストを作成し、受講生に解答してもらうことが可能
設定した評点に基づき自動での評点する問題や作文問題など手動で評点する問題を作成できる
コースの参加者が受験可能

小テストの作成

1. 編集モードを開始し、トピック内の「活動またはリソースを追加する」をクリック



2. 「小テスト」をクリック



3. 「名称（必須）」を入力し、その他を任意で設定し「保存してコースに戻る」をクリック

北海道大学のLASBOS

Home ダッシュボード マイコース サイト管理 どこで学ぶ? 何を学ぶ? 楽しみながら学ぶ 企業コラボ LASBOS Moodleについて English SNS

一般

名称 **小テスト テスト**

説明

コースページに説明を表示する

タイミング

小テスト受験可能期間の開始日時 有効にする 25 12月 2023 15 22

小テスト受験可能期間の終了日時 有効にする 25 12月 2023 15 22

制限時間 90 分 有効にする

制限時間を経過した場合 受験は制限時間内に送信される必要がありますが、そうでない場合はカウントされません

評点

評点カテゴリ カテゴリなし

合格点

受験可能回数 1

レイアウト

新しいページ 問題 1 問ごと

さらに表示する...

問題の挙動

問題内部をシャッフルする No

問題動作 遅延フィードバック

さらに表示する...

レビューオプション

学生の受験中	学生の受験直後 (2分間)	学生の受験後、小テストがクローズされるま で	小テストのクローズ後 (受験可能期限が既定 されており、その期限を過ぎた後)
<input checked="" type="checkbox"/> 受験	<input type="checkbox"/> 受験	<input type="checkbox"/> 受験	<input checked="" type="checkbox"/> 受験
<input checked="" type="checkbox"/> 答えの正誤	<input type="checkbox"/> 答えの正誤	<input checked="" type="checkbox"/> 答えの正誤	<input checked="" type="checkbox"/> 答えの正誤
<input checked="" type="checkbox"/> 満点	<input type="checkbox"/> 満点	<input type="checkbox"/> 満点	<input checked="" type="checkbox"/> 満点
<input checked="" type="checkbox"/> 個別フィードバック	<input type="checkbox"/> 個別フィードバック	<input checked="" type="checkbox"/> 個別フィードバック	<input checked="" type="checkbox"/> 個別フィードバック
<input checked="" type="checkbox"/> 全般に対するフィードバック	<input type="checkbox"/> 全般に対するフィードバック	<input checked="" type="checkbox"/> 全般に対するフィードバック	<input checked="" type="checkbox"/> 全般に対するフィードバック
<input checked="" type="checkbox"/> 正解	<input type="checkbox"/> 正解	<input checked="" type="checkbox"/> 正解	<input checked="" type="checkbox"/> 正解
<input checked="" type="checkbox"/> 全体フィードバック	<input type="checkbox"/> 全体フィードバック	<input checked="" type="checkbox"/> 全体フィードバック	<input checked="" type="checkbox"/> 全体フィードバック

アビランス

ユーザ画像を表示する イメージなし

評点の小数位 2

表示を減らす... 問題評点の小数位 全体の評点と同じ

小テスト受験中にブロックを表示する No

Safe Exam Browser

受験に関する特別制限

パスワードを要求する テキストを入力するにはクリックしてください

さらに表示する...

全体フィードバック

モジュール共通設定

利用制限

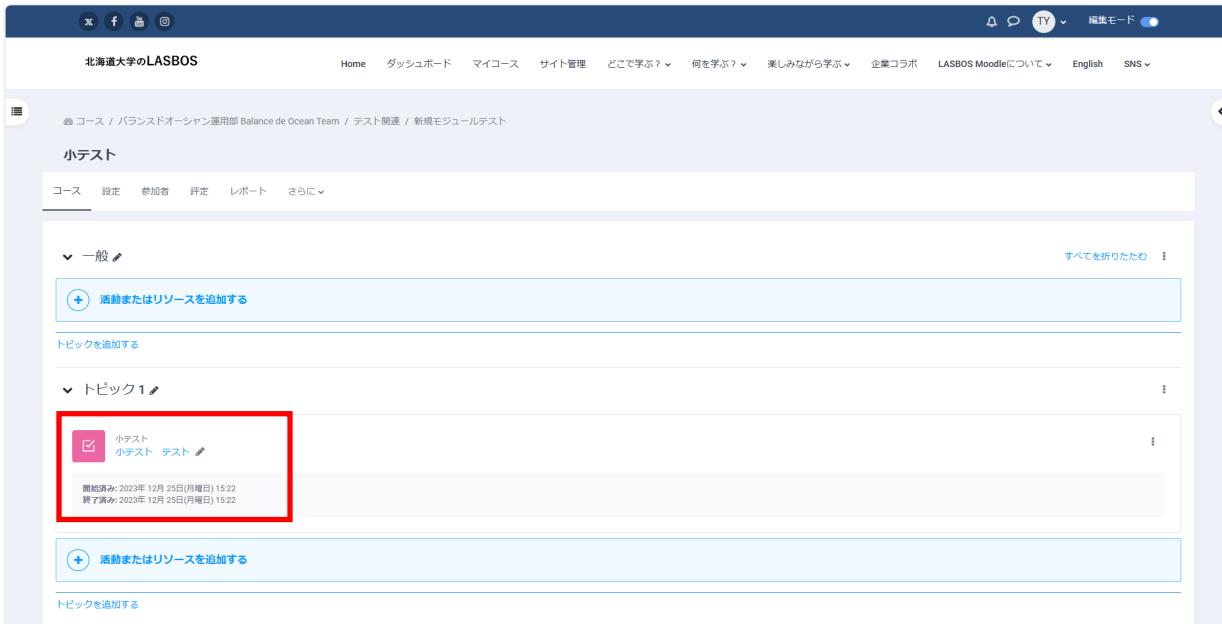
活動完了

コンテンツ変更通知を送信する

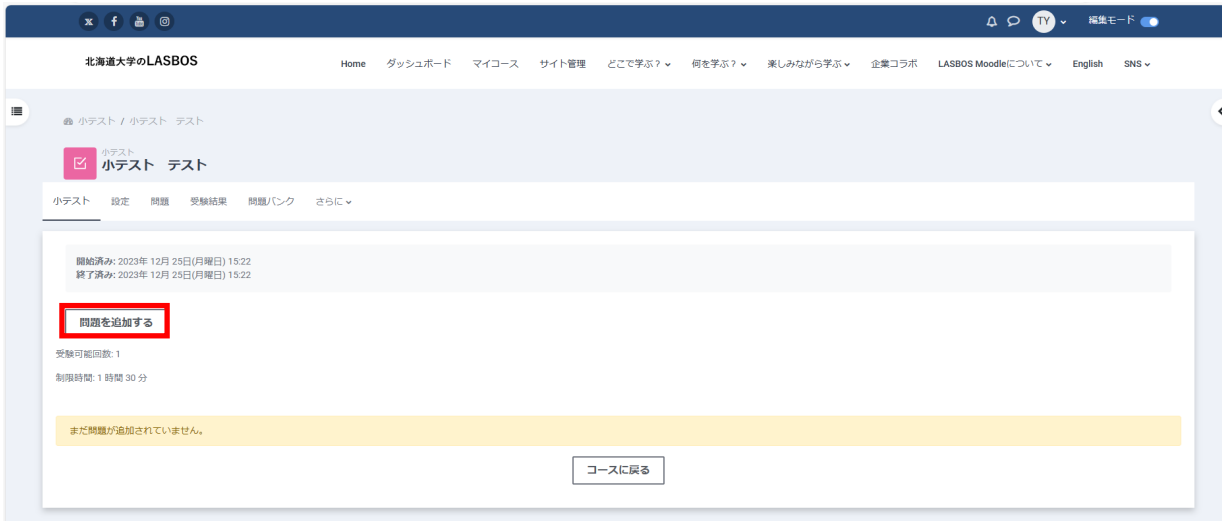
保存してコースに戻る 保存して表示する キャンセル

必須入力

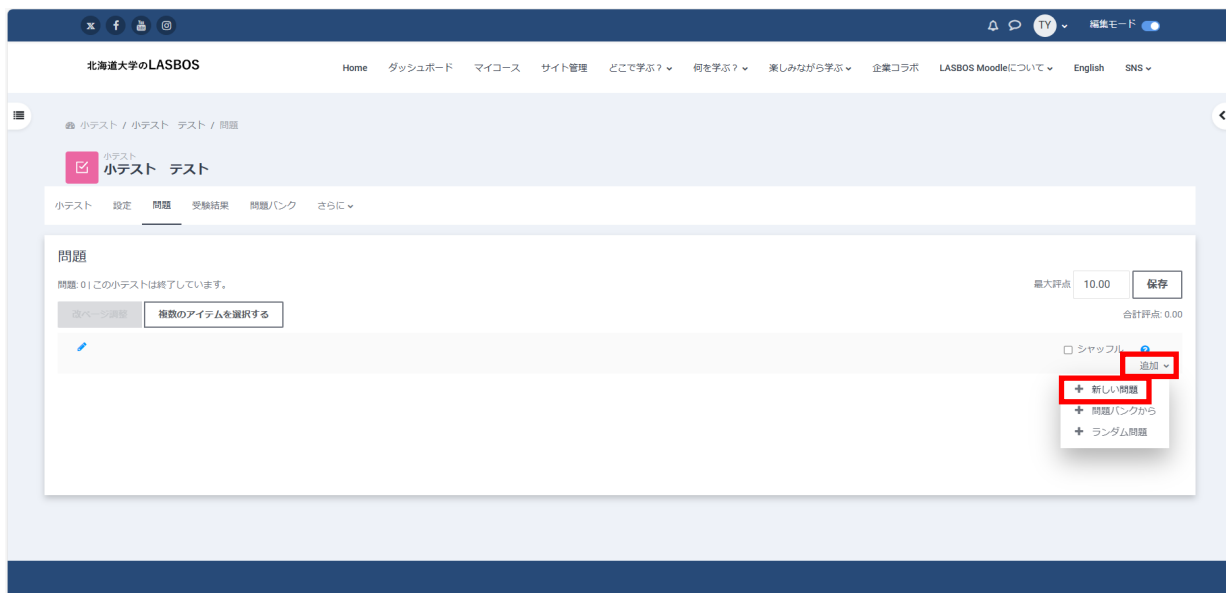
4.作成した「小テスト」をクリック



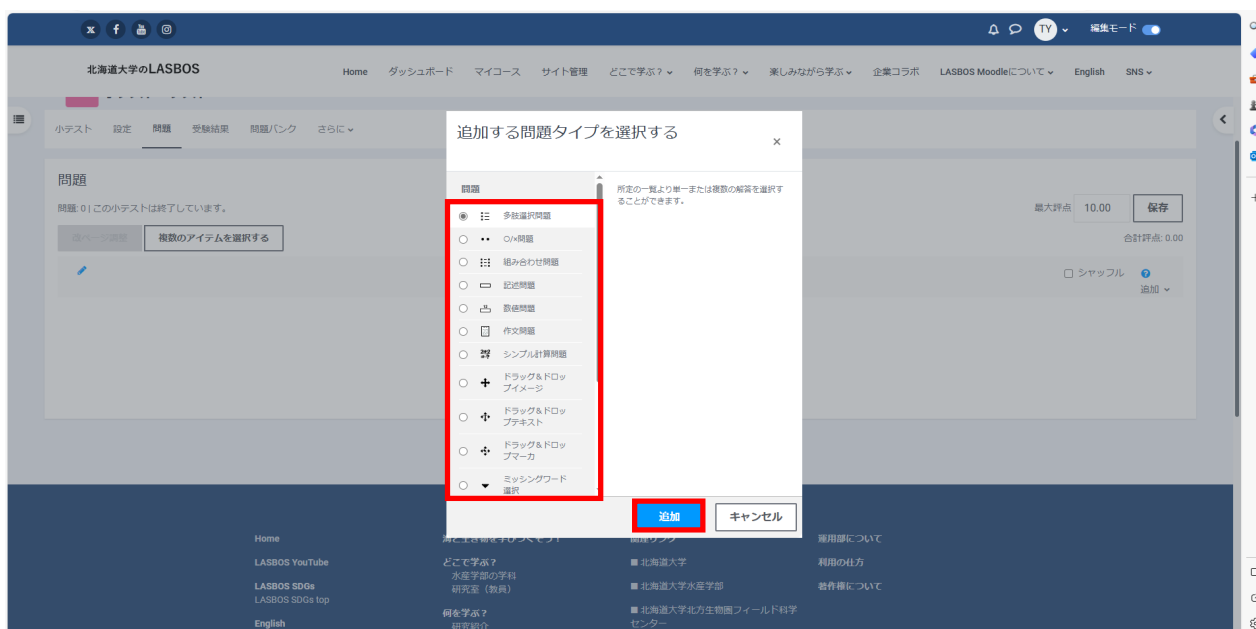
5.「問題を追加する」をクリック



6.プルダウンの「追加」から「新しい問題」をクリック

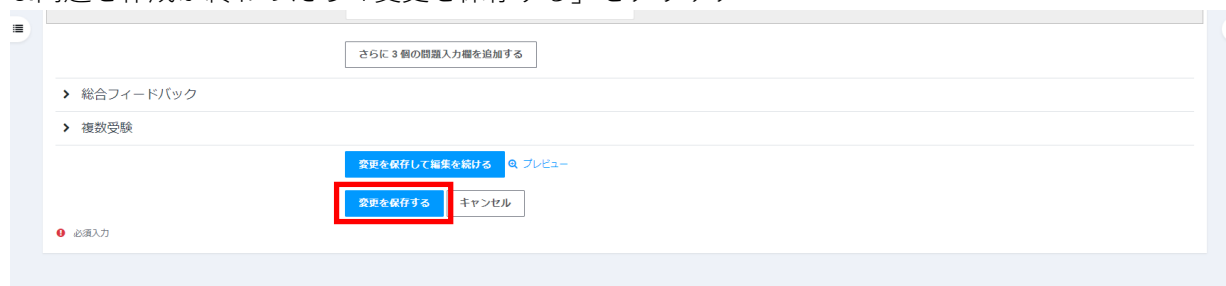


7.問題タイプを選択して「追加」をクリック



問題タイプの詳細については、別マニュアル「小テスト【問題タイプ例】」を参照

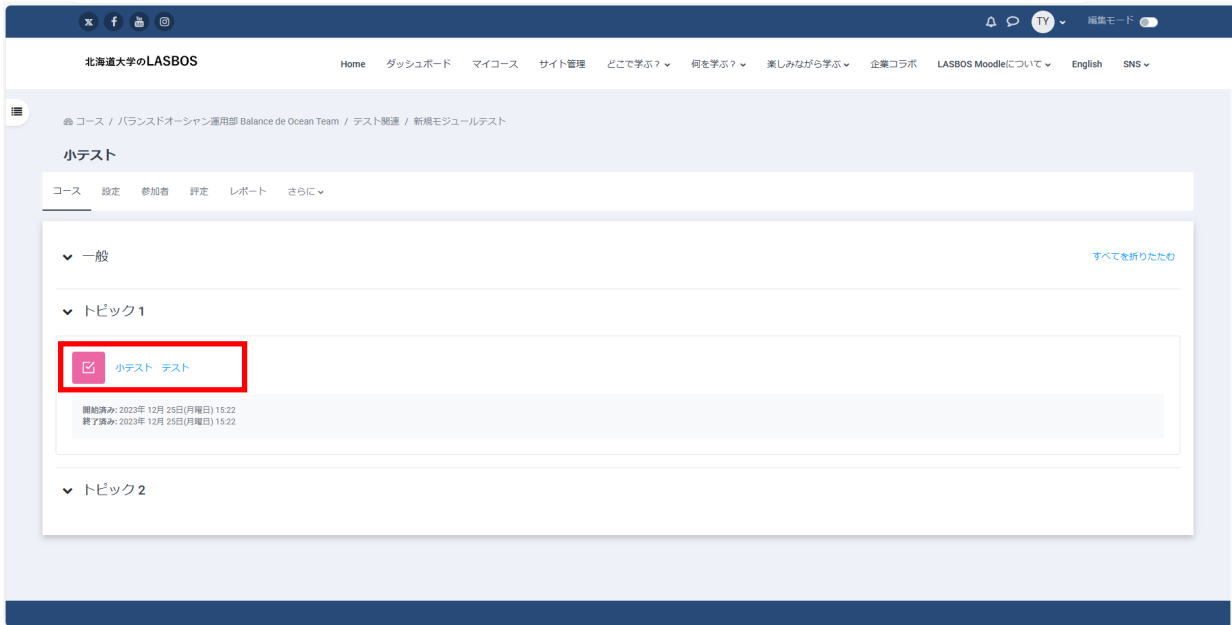
8.問題を作成が終わったら「変更を保存する」をクリック



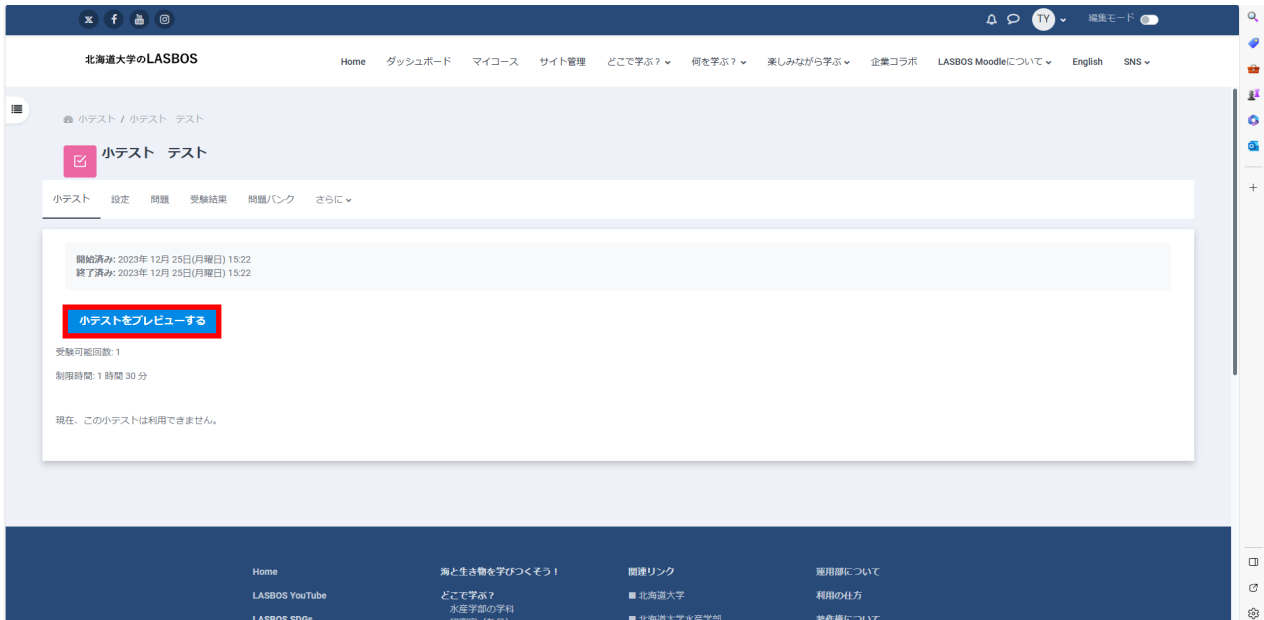
9.必要な問題を6～8の操作を繰り返して追加する

小テストのプレビュー

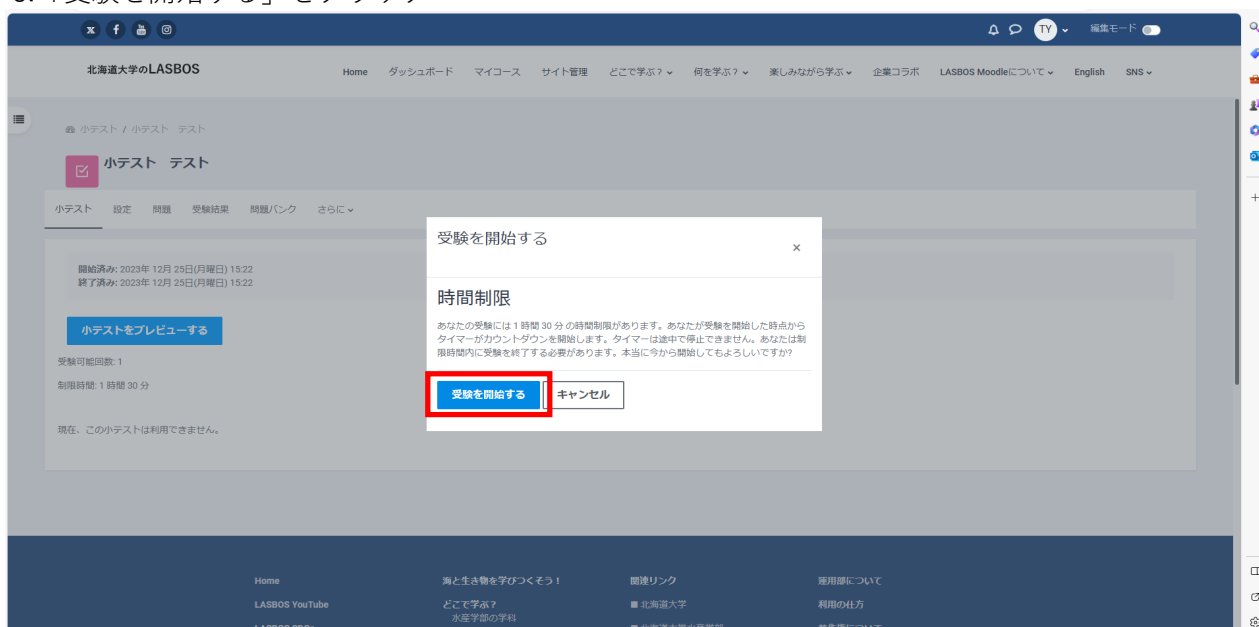
1. 対象の小テストをクリック



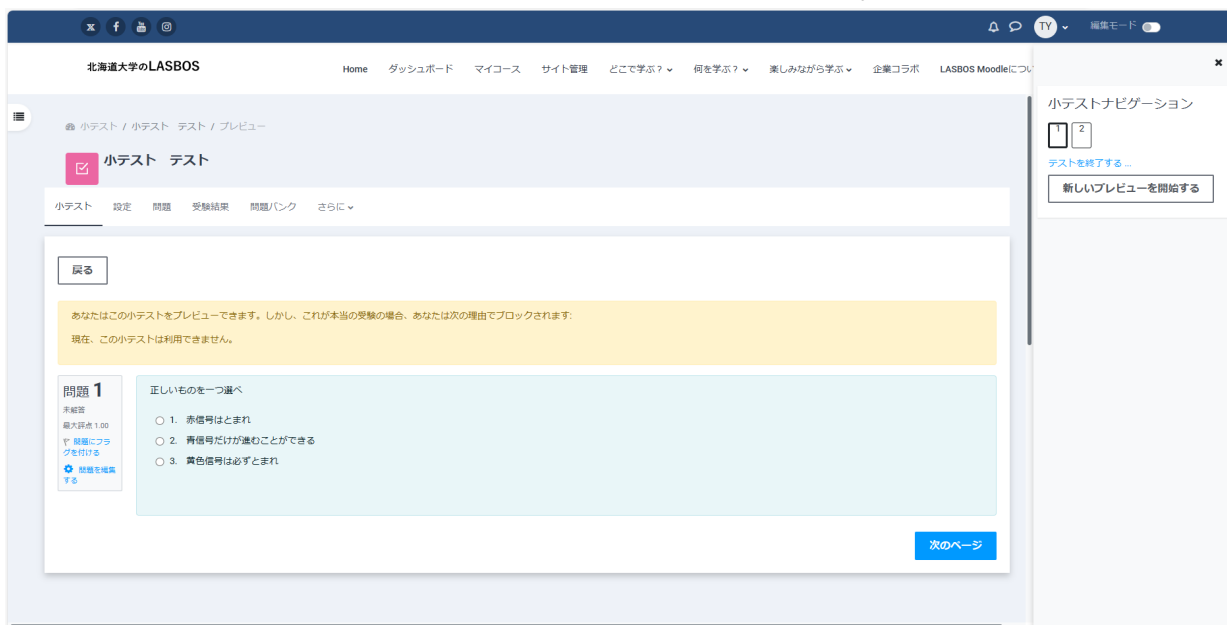
2. 小テストをプレビューするをクリック



3. 「受験を開始する」をクリック



プレビューが開始され作成した小テストと画面遷移を確認できます。



小テスト回答後の受講者の見たい目

The screenshot shows a Moodle LMS interface for a quiz titled '小テスト テスト'. The page is viewed from the perspective of a student who has completed the quiz. The breadcrumb trail is '小テスト / 小テスト テスト / プレビュー / 受験概要'. The main content area displays a table with two columns: '問題' (Question) and 'ステータス' (Status). Both questions are marked as '解答保存済み' (Answer saved). Below the table, there is a button '受験に戻る' (Return to exam) and a message: 'この受験は 2023年 12月 25日(月曜日) 15:22 までに送信される必要があります。' (This exam must be submitted by 15:22 on Monday, December 25, 2023). A blue button 'すべての解答を送信して終了する' (Submit all answers and finish) is also present.

北海道大学のLASBOS

Home ダッシュボード マイコース サイト管理 どこで学ぶ? 何を学ぶ? 楽しみながら学ぶ 企業コラボ LASBOS Moodleについて English SNS

小テスト / 小テスト テスト / プレビュー / 受験概要

小テスト テスト

小テスト 設定 問題 受験結果 問題バンク さらに

戻る

小テスト テスト

受験概要

問題	ステータス
1	解答保存済み
2	解答保存済み

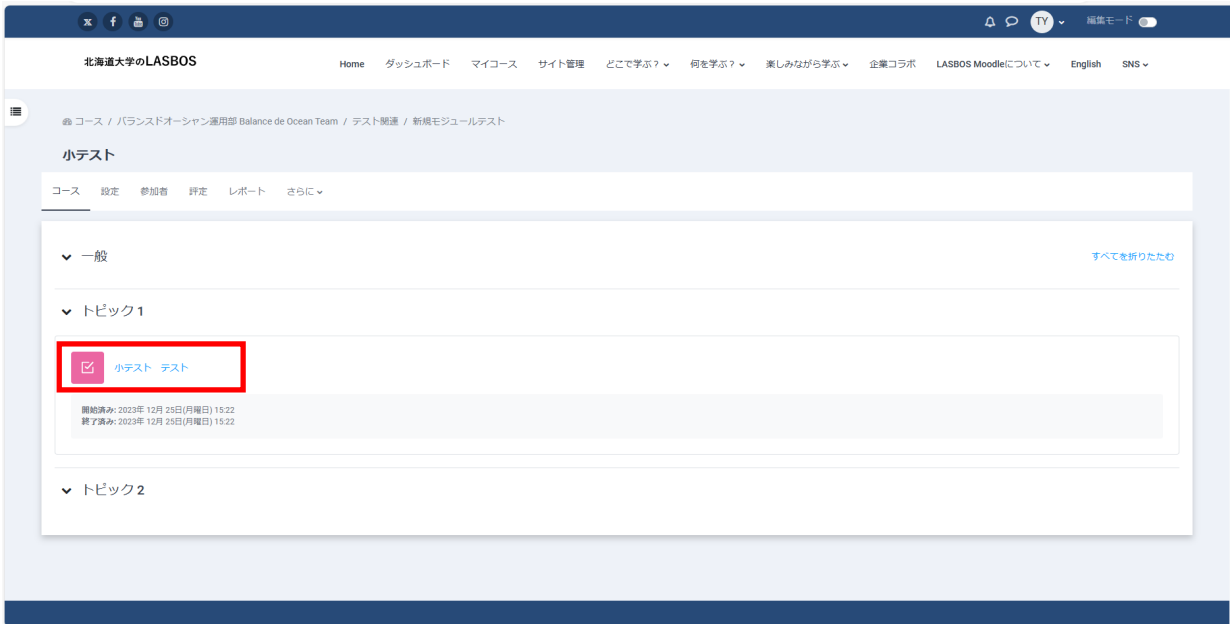
受験に戻る

この受験は 2023年 12月 25日(月曜日) 15:22 までに送信される必要があります。

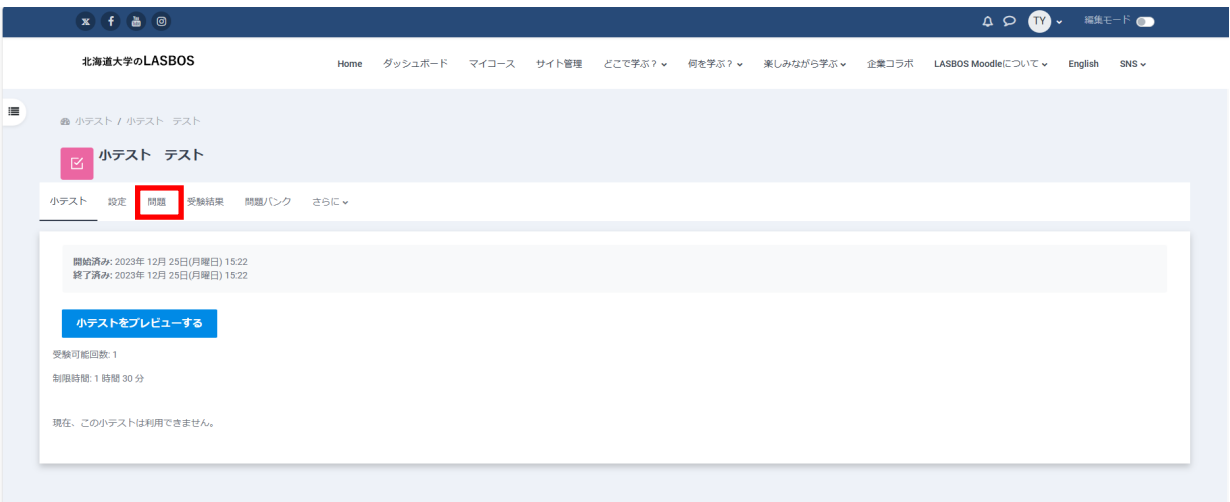
すべての解答を送信して終了する

作成した問題の再編集、並び順の変更

1. 対象の小テストをクリック



2. 「問題」をクリック



3.この画面で再編集・追加・並べ替え等が可能です

北海道大学のLASBOS

Home ダッシュボード マイコース どこで学ぶ? 何を学ぶ? 楽しみながら学ぶ さらに

追加モジュールテスト / 小テスト / 問題

小テスト

小テスト 設定 問題 受験結果 問題バンク さらに

問題 セクションに見出しを追加可能

問題: 8 | この小テストには 8 問題が追加されています。

大評点 10.00 保存

合計評点: 57.00

問題の追加

問題のシャッフル

問題のプレビュー

問題の削除

評点の変更

問題をドラッグして順序を入れ替える

問題を複数選択する

問題をクリックすると問題の編集が可能

受験する度に問題の順番をランダムにシャッフルさせたい場合はチェックを入れる

問題 1 正しいものを 1 つ選んでください

問題 2 北海道は日本で 1 番面積が大きい都道府県である

問題 3 以下の都道府県の都道府県庁所在地を選択しなさい。

問題 4 北海道の県庁所在地はどこか

問題 5 函館市の 2023 年 12 月末時点での人口は何人が答えなさい。ただし ±1000 人は誤差範囲として...

問題 6 「はこだて」であいうえお作文を作成せよ

問題 7 底辺 = x cm、高さ = y cm の三角形の面積を求めなさい。

問題 8 上底 = x cm、下底 = y cm、高さ = h cm の台形の面積を求めてください。

改ページの削除 (1 ページに複数の問題を入れる場合に使用)

ドラッグ&ドロップにより順序の入れ替え

問題をシャッフル

問題の追加

問題のプレビュー

問題の削除

評点の変更

問題を複数選択する

問題をドラッグして順序を入れ替える

問題をクリックすると問題の編集が可能

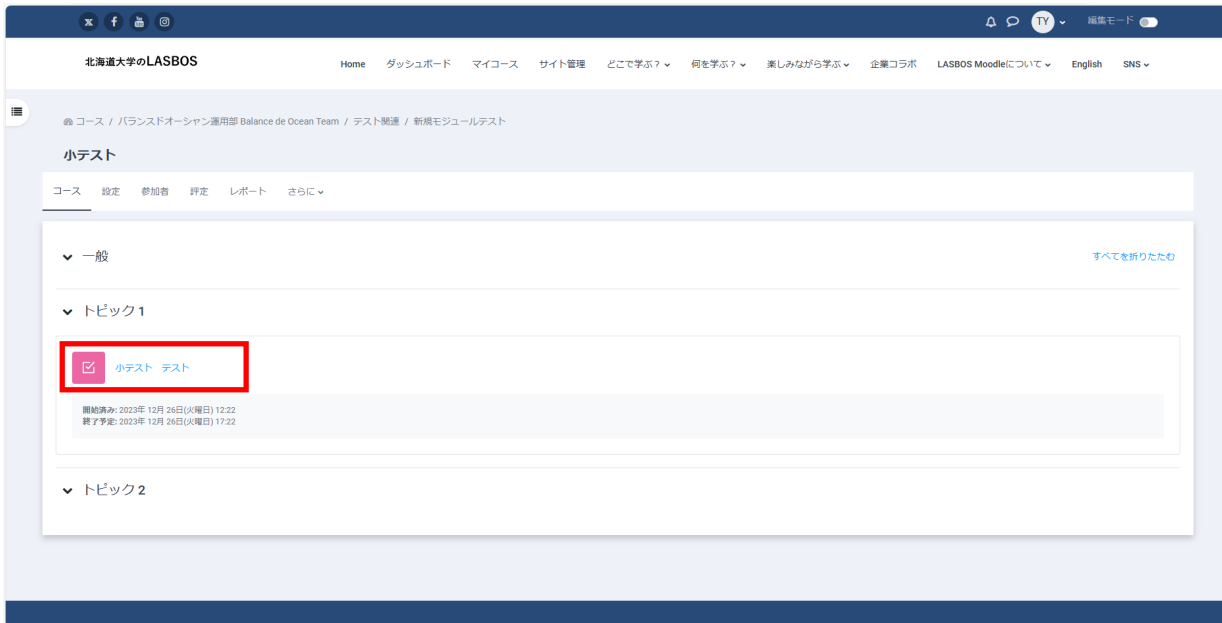
受験する度に問題の順番をランダムにシャッフルさせたい場合はチェックを入れる

問題 1 正しいものを 1 つ選んでください

改ページの削除 (1 ページに複数の問題を入れる場合に使用)

受験状況と結果の確認

1.対象の小テストをクリック



北海道大学のLASBOS

Home ダッシュボード マイコース サイト管理 どこで学ぶ? 何を学ぶ? 楽しみながら学ぶ 企業コラボ LASBOS Moodleについて English SNS

コース / バランスドオーシャン運用部 Balance de Ocean Team / テスト関連 / 新規モジュールテスト

小テスト

コース 設定 参加者 評定 レポート さらに

▼ 一般 [すべてを折りたたむ](#)

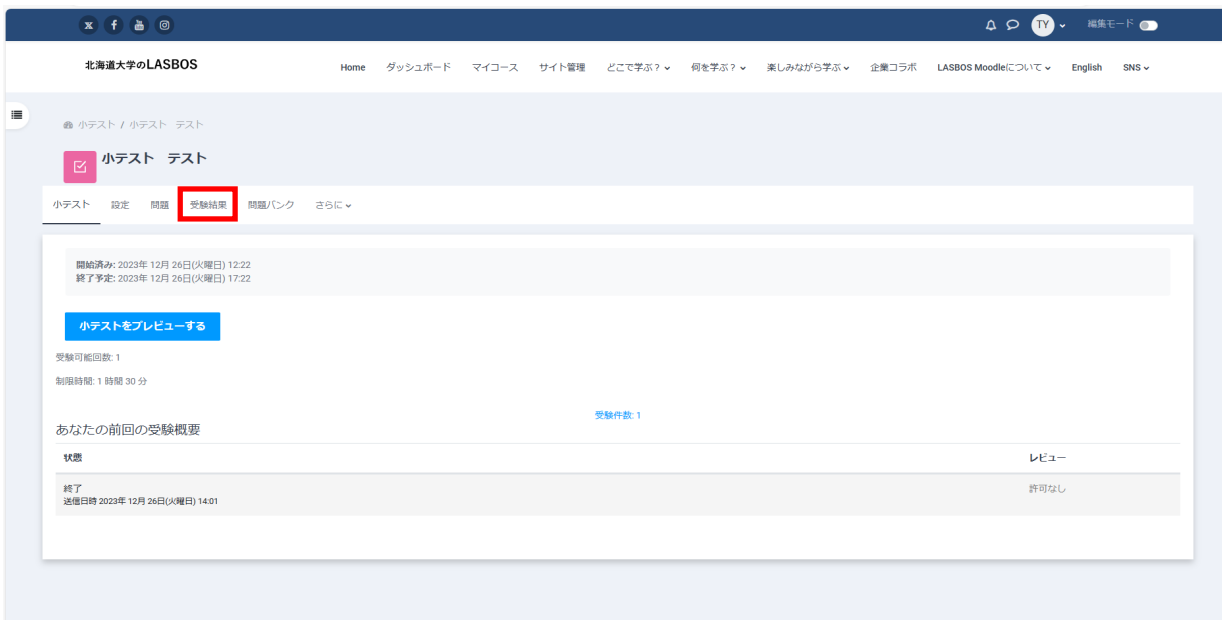
▼ トピック1

小テスト テスト

開始済み: 2023年 12月 26日(火曜日) 12:22
終了予定: 2023年 12月 26日(火曜日) 17:22

▼ トピック2

2.「受験結果」をクリック



北海道大学のLASBOS

Home ダッシュボード マイコース サイト管理 どこで学ぶ? 何を学ぶ? 楽しみながら学ぶ 企業コラボ LASBOS Moodleについて English SNS

小テスト / 小テスト テスト

小テスト テスト

小テスト 設定 問題 **受験結果** 問題バンク さらに

開始済み: 2023年 12月 26日(火曜日) 12:22
終了予定: 2023年 12月 26日(火曜日) 17:22

[小テストをプレビューする](#)

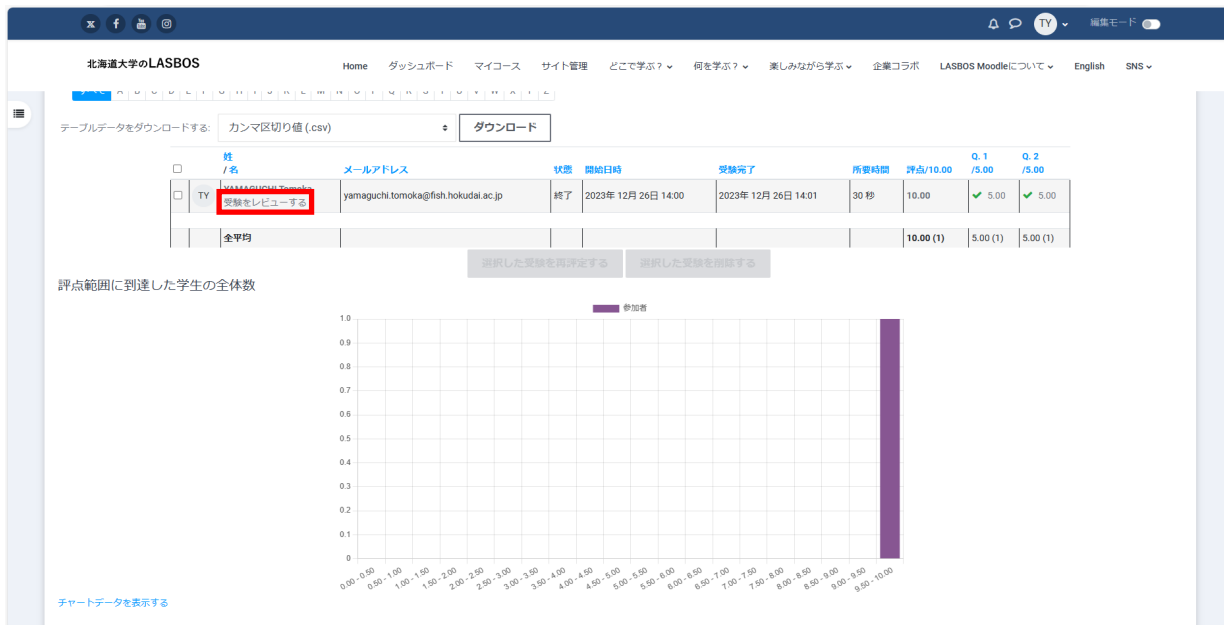
受験可能回数: 1
制限時間: 1 時間 30 分

あなたの前回の受験概要 [受験件数: 1](#)

状態	レビュー
終了 送信日時 2023年 12月 26日(火曜日) 14:01	許可なし

3.受験状況と結果が表示される

「受験をプレビューする」をクリックするとユーザー毎の詳細な結果を確認可能



ユーザー毎の詳細

The screenshot shows the user details page for a specific exam. The page is titled '小テスト / 小テスト / テスト' and '小テスト テスト'. It displays the exam details, including the start date, status, end date, duration, and score. The exam was completed on 2023年12月26日 (火曜日) at 14:00. The score is 10.00 / 10.00 (100%). Below the details, there is a question section titled '問題 1' with the question '正しいものを一つ選べ' (Select the correct one). The question has three options: 1. 赤信号はとまれ (Correct), 2. 黄信号だけが進むことができる (Incorrect), and 3. 黄色信号は必ずとまれ (Incorrect). The correct answer is 1. The page also includes a feedback section with a message 'あなたの答えは正解です。' (Your answer is correct.) and a button to 'コメントを追加または満点を更新する' (Add comment or update full score).