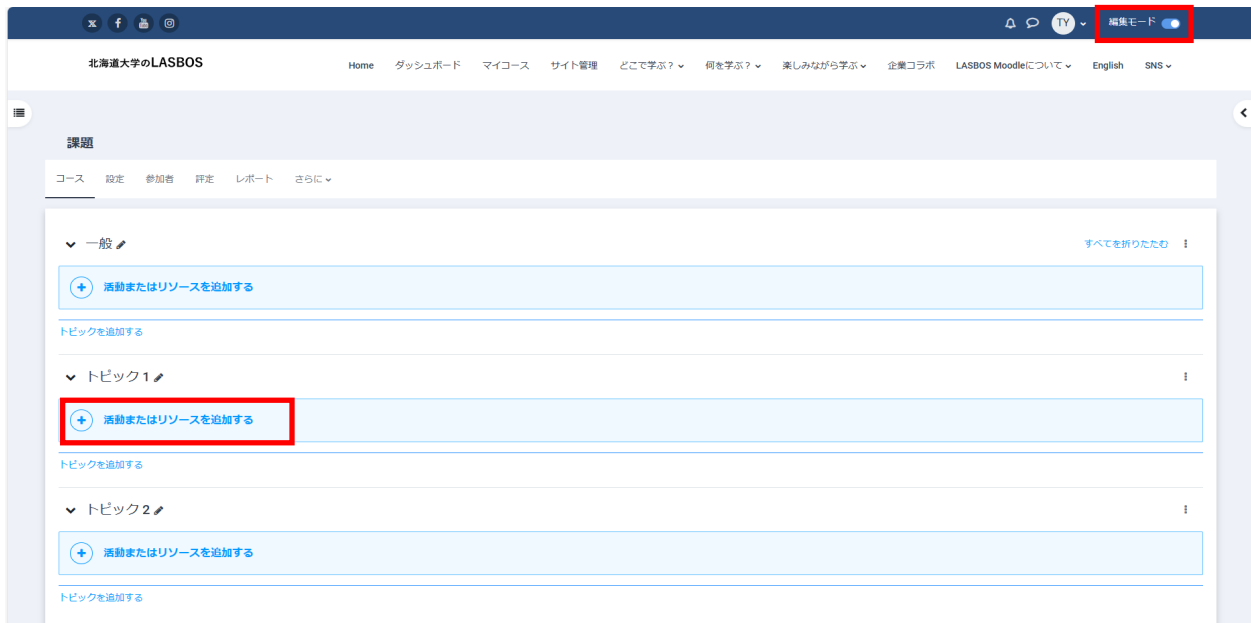


■課題

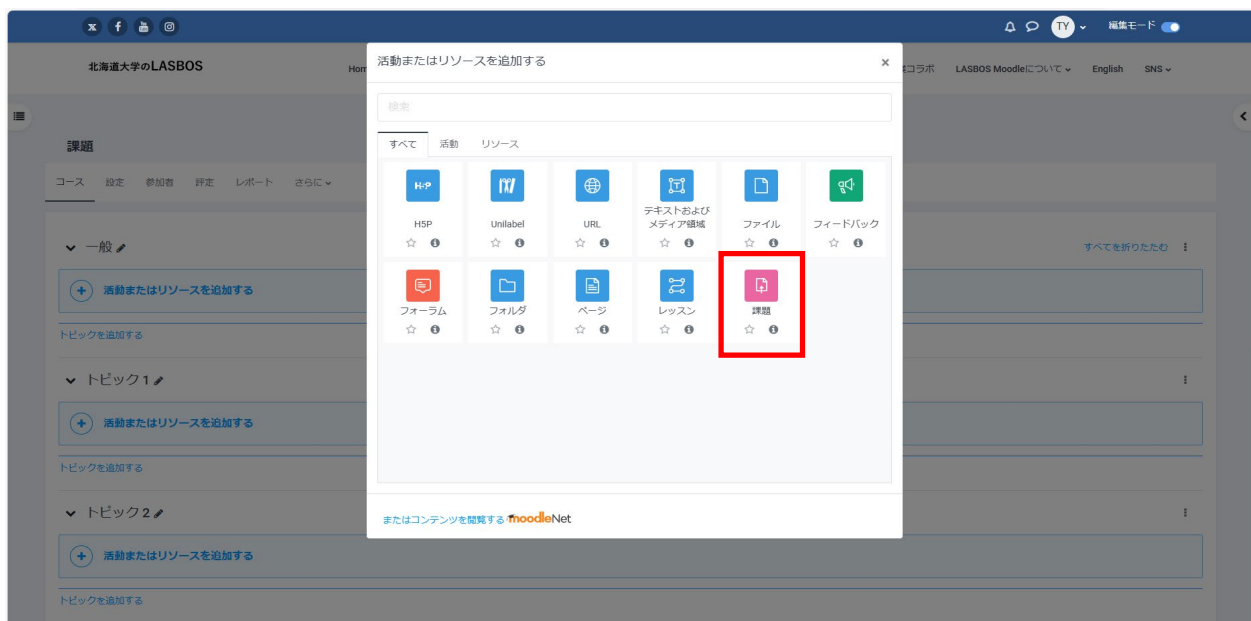
指定したファイル形式での課題提出、オンライン上での採点・フィードバックが可能
コースの参加者が課題を提出可能

課題の作成

1. 編集モードを開始し、トピック内の「活動またはリソースを追加する」をクリック



2. 「課題」をクリック



3. 「名称（必須）」を入力し、その他を任意で設定し「保存してコースに戻る」をクリック

北海道大学のLASBOS

Home ダッシュボード マイコース サイト管理 どこで学ぶ? 何を学ぶ? 楽しみながら学ぶ 企業コラボ LASBOS Moodleについて English SNS

すべてを展開する

▼ 一般

課題名

説明

活動インストラクション

追加ファイル

▼ 利用

開始日時 有効にする 16 11月 2023 00 00

終了日時 有効にする 23 11月 2023 00 00

返却日時 有効にする 16 11月 2023 15 16

次の日時まで私に評定を思い出させる 有効にする 30 11月 2023 00 00

常に説明を表示する

▼ 提出タイプ

提出タイプ オンラインテキスト ファイル提出

最大アップロードファイル数

最大提出サイズ

許可されるファイルタイプ 選択なし

▼ フィードバックタイプ

▼ 提出設定

▼ グループ提出設定

▼ 通知

▼ 評点

▼ モジュール共通設定

▼ 利用制限

コンテンツ変更通知を送信する

必須入力

課題の設定項目について

①利用

提出期間や遮断日（締切）が設定可能

▼ 利用

開始日時 有効にする 16 11月 2023 00 00

終了日時 有効にする 23 11月 2023 00 00

遮断日時 有効にする 16 11月 2023 15 43

次の日時まで私に評定を思い出させる 有効にする 30 11月 2023 00 00

常に説明を表示する

終了日時を過ぎても提出可能だが遅延と判定される

②提出タイプ

ファイル形式やサイズの上限を設定可能

▼ 提出タイプ

提出タイプ オンラインテキスト ファイル提出

最大アップロードファイル数 20

最大提出サイズ サイトアップロード上限 (1 GB)

許可されるファイルタイプ 選択 選択なし

③フィードバックタイプ

▼ フィードバックタイプ

フィードバックタイプ フィードバックコメント PDF注釈 オフライン評定ワークシート フィードバックファイル

コメントインライン No

フィードバックファイルにチェックを入れると提出された課題をダウンロードし、課題評定時にコメント等を入力したフィードバックファイルをアップロードすることが可能

④提出設定

▼ 提出設定

学生に提出ボタンのクリックを求める No

学生に提出同意書の同意を求める No

追加提出 なし

追加提出の詳細
なし：1回のみ提出
手動：教師が追加提出を許可できる
合格するまで自動：課題に設定された評定表内の合格点に達するまで自動で追加提出を許可

⑤グループ設定

▼ グループ提出設定

学生がグループで提出する No

⑥通知

▼ 通知

評定者に提出を通知する No

提出遅延に関して評定者に通知する No

「学生に通知する」のデフォルト設定 Yes

⑦ 評点

▼ 評点

評点

タイプ **評点**

最大評点
100

評定方法 シンプル直接評定

評定カテゴリ カテゴリなし

合格点 0.00

匿名送信 No

学生から評定者IDを隠す No

採点ワークフローを使用する No

LASBOS Moodleでは「尺度」の設定を利用していないため、「評点」または「なし」を選択

コース参加者登録した学生には「提出物をアップロード・入力する」ボタンが表示される

課題テスト

開始: 2023年 11月 16日(木曜日) 00:00
期限: 2023年 11月 23日(木曜日) 00:00

提出物をアップロード・入力する

提出ステータス

提出ステータス	まだ提出されていません。
評定ステータス	未評定
残り時間	残り 13 時間 54 分
最終更新日時	-
提出コメント	▶ コメント (0)

課題提出後

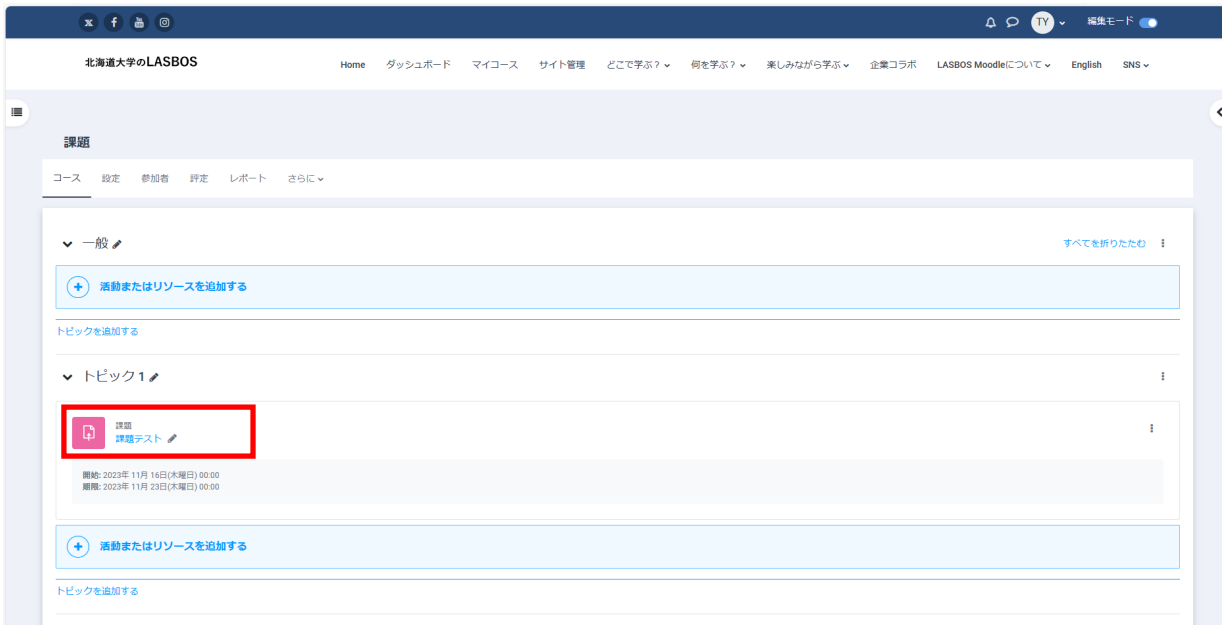
提出を編集する 提出を削除する

提出ステータス

提出ステータス	評定のために提出済み
評定ステータス	未評定
残り時間	課題は 13 時間 52 分 早く提出されました。
最終更新日時	2023年 11月 22日(水曜日) 10:07
ファイル提出	📎 海洋学でサイエンスを始めよう.jpg 2023年 11月 22日 10:07
提出コメント	▶ コメント (1) TY YAMAGUCHI Tomoka - 2023年 11月 22日(水) 10:07 返信が受け付けます。 コメントを追加する ... コメントを保存する キャンセル

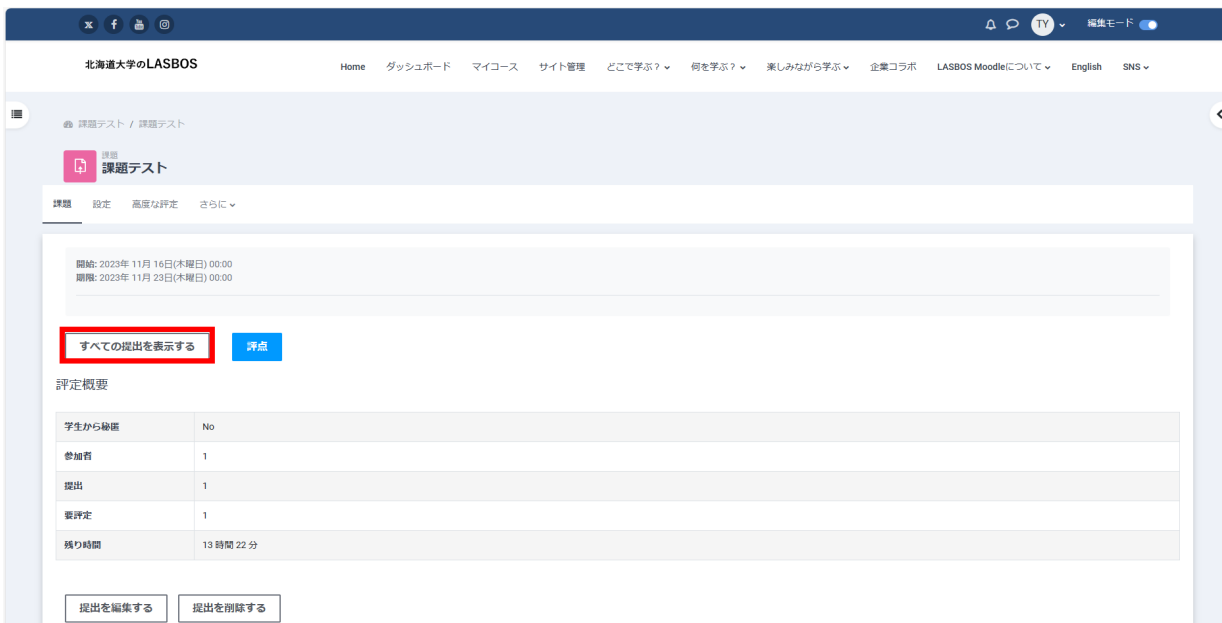
課題の確認・評点

1. 対象の「課題」をクリック



The screenshot shows the course management interface for '北海道大学のLASBOS'. The main content area is titled '課題' (Assignment) and contains a list of topics. The first topic is '課題テスト' (Assignment Test), which is highlighted with a red rectangular box. Below the topic name, the start and end dates are listed: '開始: 2023年 11月 16日(木曜日) 00:00' and '期限: 2023年 11月 23日(木曜日) 00:00'. There are also buttons for '活動またはリソースを追加する' (Add activity or resource) and 'トピックを追加する' (Add topic).

2. 「すべての提出を表示する」をクリック



The screenshot shows the detailed view of the '課題テスト' (Assignment Test). The page title is '課題テスト / 課題テスト'. The main content area displays the start and end dates: '開始: 2023年 11月 16日(木曜日) 00:00' and '期限: 2023年 11月 23日(木曜日) 00:00'. Below this, there is a button labeled 'すべての提出を表示する' (Show all submissions), which is highlighted with a red rectangular box, and a blue button labeled '評点' (Grade). Below the buttons, there is a section titled '評定概要' (Grade Summary) with a table showing the following data:

項目	値
学生から繰返	No
参加者	1
提出	1
要評定	1
残り時間	13 時間 22 分

At the bottom of the page, there are two buttons: '提出を編集する' (Edit submission) and '提出を削除する' (Delete submission).

3. 「すべての提出をダウンロードする」または、提出ファイルをクリックしてダウンロード

北海道大学のLASBOS

Home ダッシュボード マイコース サイト管理 どこで学ぶ? 何を学ぶ? 楽しみながら学ぶ 企業コラボ LASBOS Moodleについて English SNS

課題テスト / 課題テスト / 評定

課題テスト

課題 設定 高度な評定 さらに

戻る

すべての提出をダウンロードする

提出

評定操作 選択 ...

名 すべて A B C D E F G H I J K L M N O P Q R S T U V W X Y Z

姓 すべて A B C D E F G H I J K L M N O P Q R S T U V W X Y Z

選択	ユーザ 画像	姓 /名	メールアドレス	ステータス	評点	編集	最終更新日時 (提出)	ファイル提出	提出コメント	最終更新 日時 (評 定)	フィードバ ックコメン ト	PDF 注釈	最終 評点
<input type="checkbox"/>	TY	YAMAGUCHI Tomoka	yamaguchi.tomoka@fish.hokudai.ac.jp	評定のため に提出済み	評点	編集	2023年 11月 22 日(水曜日) 11:03	課題テスト.docx		2023年 11月 22日 11:03	コメント(1)		

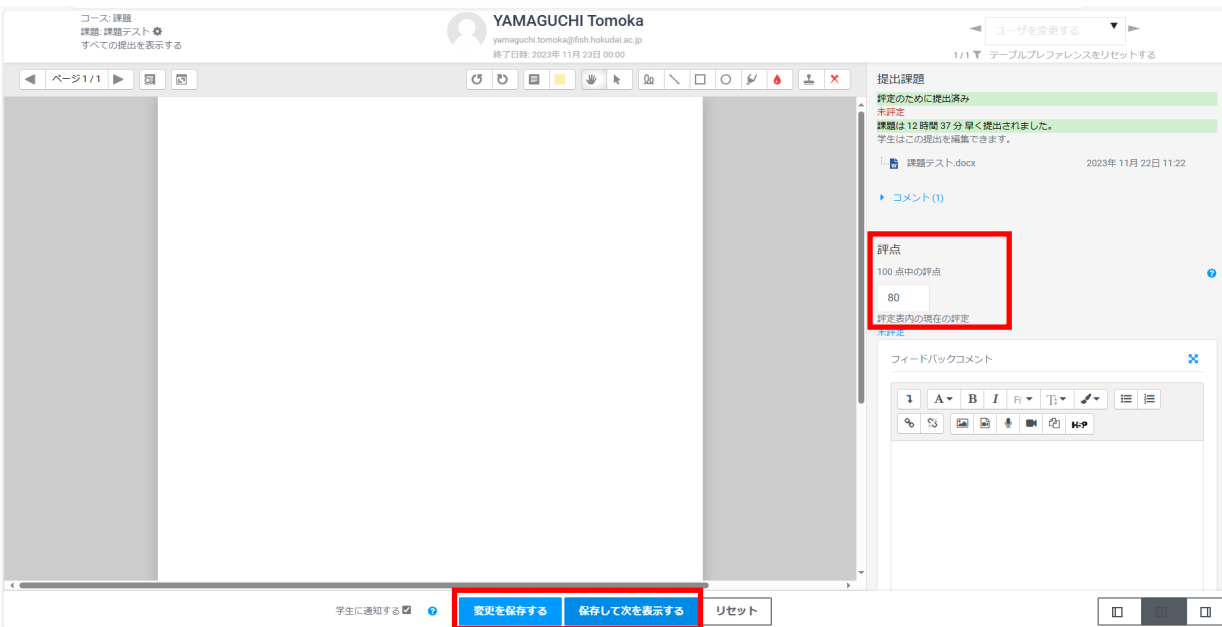
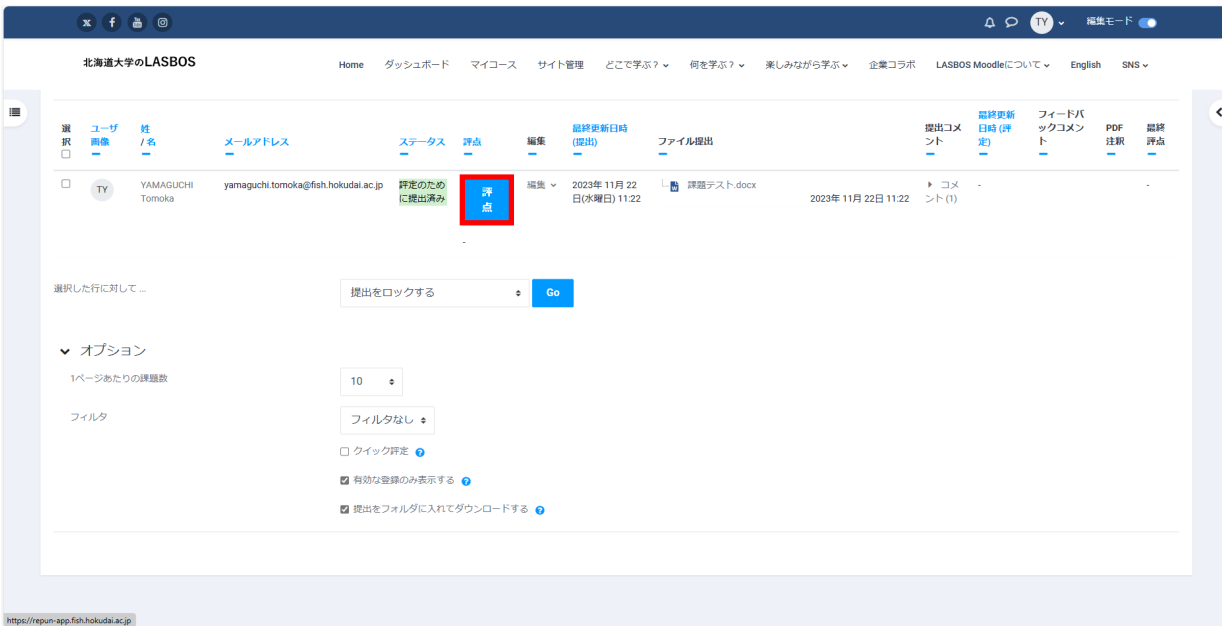
選択した行に対して...

提出をロックする Go

4. 評点を反映する

①個別に反映

「評点」をクリックし、評点を入力、「変更を保存する」または「保存して次を表示する」をクリック



②一覧から反映

「クイック評定」にチェックを入れ、評定を入力、
「すべてのクイック評定の変更を保存する」をクリック

The screenshot shows the Moodle interface for LASBOS. The main content area displays a table of submission records. The first record is for user TY (YAMAGUCHI Tomoka) with a submission titled '課題テスト.docx' dated 2023年11月22日. The 'Score' column shows a score of 80 out of 7100.00. A red box highlights the 'Score' input field. Below the table, there are several options and buttons:

- A 'Yes' button for '学生に通知する' (Notify student).
- A red button labeled 'すべてのクイック評定の変更を保存する' (Save all quick grading changes).
- A 'Go' button for '提出をロックする' (Lock submission).
- An 'オプション' (Options) section with a dropdown set to '10' and a 'フィルタなし' (No filter) dropdown.
- A red box highlights the 'クイック評定' (Quick grading) checkbox, which is checked.
- Other options include '有効な登録のみ表示する' (Show only valid registrations) and '提出をフォルダに入れてダウンロードする' (Download submissions into a folder).